

মডেল অ্যাক্টিভিটি টাস্ক
সংযোগ স্থাপনে সক্ষমতা
Ability to Communicate
প্রথম শ্রেণি

- ১। ক) বর্ণ সাজিয়ে অর্থপূর্ণ শব্দ তৈরী করো:
ক / ঢা / না _____ লি / ম / ডা _____ কা / ন / দো _____
- খ) শূন্য স্থানে বর্ণ বসিয়ে শব্দ লেখ (একটি করে দেওয়া হল) :
পীড়া, _____ ন, _____ থ, _____ জা, _____ সি
প, পী, পূ, পা, পি
- গ) শূন্য স্থানে উপযুক্ত শব্দ বসাত। Fill in the blanks.



Leaf is g _____



Lemon is y _____

- ২। ক) গুণে নিয়ে সংখ্যায় বাংলা ও ইংরেজিতে লেখো:



- খ) কোন সংখ্যাটি সবচেয়ে ছোট ও কোনটি সবচেয়ে বড়ো বাংলা ও ইংরেজিতে লেখো

৫, ৪, ৮, ৬, ৭ সবচেয়ে ছোট

সবচেয়ে বড়

৭, ৬, ৮, ৪, ৫ সবচেয়ে ছোট

সবচেয়ে বড়

৭, ৪, ৬, ৩, ৫ সবচেয়ে ছোট

সবচেয়ে বড়

ছাত্রছাত্রীরা বাড়িতে নিজের বিষয়ভিত্তিক খাতায় এগুলো করে বিদ্যালয় খুললে শিক্ষকের কাছে জমা দেবে।
কোন অবস্থাতেই তারা বাড়ির বাইরে বেরোবে না।

মডেল অ্যাক্টিভিটি টাস্ক
সমন্বয় স্থাপনে সক্ষমতা
Ability to Correlate
প্রথম শ্রেণি

১। ক) Write the missing letters :

□ □ □ m n

খ) ডানদিকের স্বরচিহ্নগুলি বাঁদিকের কোন শব্দগুলিতে ব্যবহৃত হয়েছে তা দাগ দিয়ে দেখাও। তারপর ঐ স্বরচিহ্নগুলি দিয়ে নতুন শব্দ তৈরী করো (একটা করে দেওয়া হল) :

দিদি	ি	_____
দাদা	ে	_____
ছোটো	ি	_____

গ) Match capital letters with small letters :

L	m
T	b
B	T
M	t

২। ছোট সংখ্যা থেকে বড় সংখ্যা সাজাও :

৩, ৮, ৫, ৭, ৬, ৪
৯, ৪, ৬, ৮, ৭, ৫
৩, ৬, ৫, ৮, ৪, ৭

গ) Which things given below are not found at home? নীচের কোন জিনিসগুলি বাড়ীতে পাওয়া যায় না?

Home

- Table
- Chair
- Window
- Chalk
- Fan
- blackboard

ছাত্রছাত্রীরা বাড়িতে নিজের বিষয়ভিত্তিক খাতায় এগুলো করে বিদ্যালয় খুললে শিক্ষকের কাছে জমা দেবে।
কোন অবস্থাতেই তারা বাড়ির বাইরে বেরোবে না।

মডেল অ্যাক্টিভিটি টাস্ক
সমস্যা সমাধানে সক্ষমতা
Ability in Problem Solving
প্রথম শ্রেণি

১। ক) Choose words from the list and write beside the words with same sound (উচ্চারণ মিলিয়ে শব্দ লেখো) :


Hut, _____, _____

Cat, _____, _____

Tin, _____, _____

List : fat, bin, mat, but, in, cat

খ) শব্দ থেকে বর্ণ নিয়ে নতুন শব্দ বানিয়ে লেখো :



২। ক) গুনে দেখো ও লেখো (বাংলায় ও ইংরেজিতে) :

<table style="border-collapse: collapse;"> <tr><td style="border: 1px solid black; padding: 2px;">○</td><td style="border: 1px solid black; padding: 2px;">○</td><td style="border: 1px solid black; padding: 2px;">○</td><td style="border: 1px solid black; padding: 2px;">○</td></tr> <tr><td style="border: 1px solid black; padding: 2px;">○</td><td style="border: 1px solid black; padding: 2px;">○</td><td colspan="2"></td></tr> </table>	○	○	○	○	○	○			=	<table style="border-collapse: collapse;"> <tr><td style="border: 1px solid black; padding: 2px;">○</td><td style="border: 1px solid black; padding: 2px;">○</td><td style="border: 1px solid black; padding: 2px;">○</td><td style="border: 1px solid black; padding: 2px;">○</td></tr> <tr><td style="border: 1px solid black; padding: 2px;">○</td><td style="border: 1px solid black; padding: 2px;">○</td><td style="border: 1px solid black; padding: 2px;">○</td><td style="border: 1px solid black; padding: 2px;">○</td></tr> </table>	○	○	○	○	○	○	○	○		<table style="border-collapse: collapse;"> <tr><td style="border: 1px solid black; padding: 2px;">△</td><td style="border: 1px solid black; padding: 2px;">△</td><td style="border: 1px solid black; padding: 2px;">△</td><td style="border: 1px solid black; padding: 2px;">△</td></tr> <tr><td style="border: 1px solid black; padding: 2px;">△</td><td style="border: 1px solid black; padding: 2px;">△</td><td colspan="2"></td></tr> </table>	△	△	△	△	△	△			=	<table style="border-collapse: collapse;"> <tr><td style="border: 1px solid black; padding: 2px;">△</td><td style="border: 1px solid black; padding: 2px;">△</td><td style="border: 1px solid black; padding: 2px;">△</td><td style="border: 1px solid black; padding: 2px;">△</td><td style="border: 1px solid black; padding: 2px;">△</td></tr> <tr><td style="border: 1px solid black; padding: 2px;">△</td><td style="border: 1px solid black; padding: 2px;">△</td><td style="border: 1px solid black; padding: 2px;">△</td><td style="border: 1px solid black; padding: 2px;">△</td><td style="border: 1px solid black; padding: 2px;">△</td></tr> </table>	△	△	△	△	△	△	△	△	△	△
○	○	○	○																																					
○	○																																							
○	○	○	○																																					
○	○	○	○																																					
△	△	△	△																																					
△	△																																							
△	△	△	△	△																																				
△	△	△	△	△																																				
□ + □ = □		□ + □ = □		□ + □ = □		□ + □ = □																																		
□ + □ = □		□ + □ = □		□ + □ = □		□ + □ = □																																		

খ) Join words to make a sentence (শব্দ জুড়ে বাক্য গঠন করো।) একটি করে দেওয়া হল :

This		is		a		girl		This is a girl.
That						star		_____

গ) Find the words and circle them : (শব্দগুলি খুঁজে দেখো ও গোল চিহ্ন দাও। প্রথমটা করে দেওয়া হল।)

t z e b r a

a p p l e n

p k b a l l

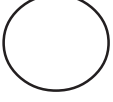
n p e n d m

d t a b l e

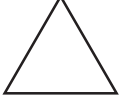
ছাত্রছাত্রীরা বাড়িতে নিজের বিষয়ভিত্তিক খাতায় এগুলো করে বিদ্যালয় খুললে শিক্ষকের কাছে জমা দেবে।
কোন অবস্থাতেই তারা বাড়ির বাইরে বেরোবে না।

মডেল অ্যাক্টিভিটি টাস্ক
শারীরিক ও মানসিক সমন্বয় সাধনে সক্ষমতা
Ability in Physical and Mental Integration
প্রথম শ্রেণি

১। ক) নীচের আকৃতিগুলো রং করো ও পাশের নামগুলোর সাথে দাগ দিয়ে মেলাও :



ব্লাসের দেওয়াল



গাড়ীর চাকা



পাহাড়

২। ক) একটা বড় করে P লেখো। তারপর P কে দিয়ে একটা হাতপাখার ছবি আঁকো এবং রং করো :

খ) একটি বেগুনের ছবি আঁকো। তারপর ইংরেজিতে ঐ সবজিটির নাম লেখো।

গ) ৫ সংখ্যাটি দিয়ে একটা আম আঁকো ও রং করো।

ছাত্রছাত্রীরা বাড়িতে নিজের বিষয়ভিত্তিক খাতায় এগুলো করে বিদ্যালয় খুললে শিক্ষকের কাছে জমা দেবে।
কোন অবস্থাতেই তারা বাড়ির বাইরে বেরোবে না।